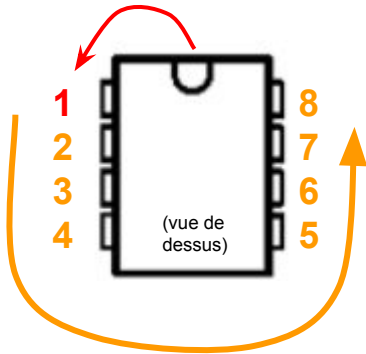


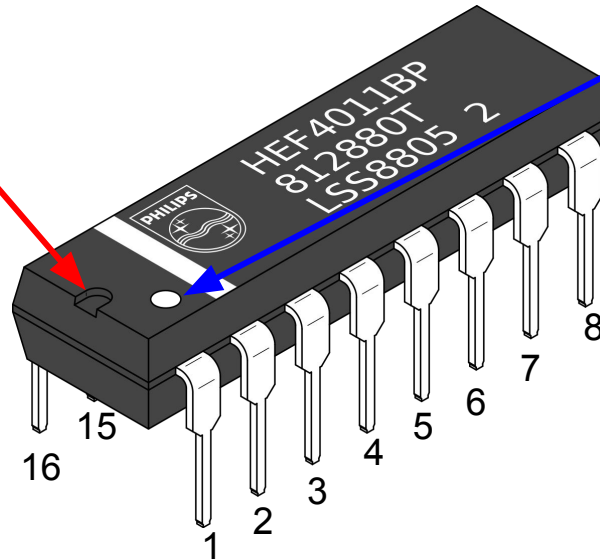
# Comment reconnaître les numéros de broches d'un circuit intégré en boîtier DIP (ou DIL) ? Dual Inline Package

2 méthodes

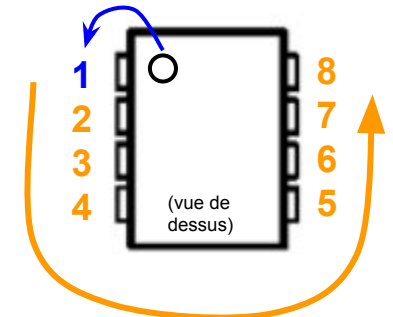
Repère 1 = encoche  
En vue de dessus, encoche vers le haut, la patte en haut à gauche est la patte n°1.



Numérotation dans le sens inverse des aiguilles d'une montre.



Repère 2 = point  
La patte proche du point est la patte n°1.



Numérotation dans le sens inverse des aiguilles d'une montre.